



DOCUMENTAÇÃO DE SUPORTE AO USUÁRIO:

ALUNO

Atualizado em: 02/02/2022

LOGIN

MENU DE
NAVEGAÇÃO/

FEED

LIVE CLASS


CLASSES

EXERCISES

BOOKS

CALENDAR

PERFIL / PROFILE



Caso as credenciais de acesso não funcionem entre em contato com os responsáveis para verificar seu acesso, é possível recuperar senhas perdidas pelo link “Lost your password?”

LOGIN

MENU DE
NAVEGAÇÃO/

FEED

LIVE CLASS


CLASSES

EXERCISES

BOOKS

CALENDAR

PERFIL / PROFILE



The screenshot displays the 'MURAL' page of the Awake app. On the left, a sidebar menu is highlighted with a red box (1), containing options: MURAL, LIVE CLASS, CLASSES, EXERCISES, BOOKS, CALENDAR, PROFILE, and LOG OUT. The main content area features a welcome message from Ms. Trinity, a post from 'equipeawake' dated January 31, 2022, and sections for 'Project Orientations', 'Student's Report', and 'Other posts'. A notification bell icon in the bottom right corner is also highlighted with a red box (2). A small inset at the bottom shows a mobile view of the same page.

- 1 – Barra lateral, basta clicar no nome da página para ser redirecionado
- 2 – Ícone de notificações, basta clicar para visualizar últimas notificações

LOGIN

MENU DE
NAVEGAÇÃO/

FEED

LIVE CLASS


CLASSES

EXERCISES

BOOKS

CALENDAR

PERFIL / PROFILE



FEED

1

Welcome, Awakers!

Parabéns a você que está aqui, dedicando-se ao seu desenvolvimento pessoal através da língua inglesa e à busca pelo autoconhecimento. Você não cruzou caminhos com a Awake a toa, não foi sorte ou coincidência, você nos escolheu mas foi também escolhido para fazer parte da nossa escola – uma escola que faz parte de um grupo seleto de instituições que te preparam para o agora visando a construção de um futuro melhor pra você, para as pessoas ao seu redor, para a sua comunidade e para o mundo. Seja muito bem-vindo e aproveite essa jornada de pura alegria!

Xoxo,
Ms. Trinity

equipeawake
January 31, 2022
3:35 pm
Sem categoria

2

Project Orientations

Student's Report

Other posts

Leave a Comment
Logged in as equipeawake. Log out?

1 – Postagem atual/principal, onde é possível visualizar, acessar links, fazer comentários.

2 – Submenu com divisórias por categoria da postagem, podendo ser “Project Orientation”, “Student’s Report” e outras postagem de categorias diferentes. Basta descer a página para visualizar mais e clicar para ir para a postagem principal

LOGIN

MENU DE
NAVEGAÇÃO/

FEED

LIVE CLASS

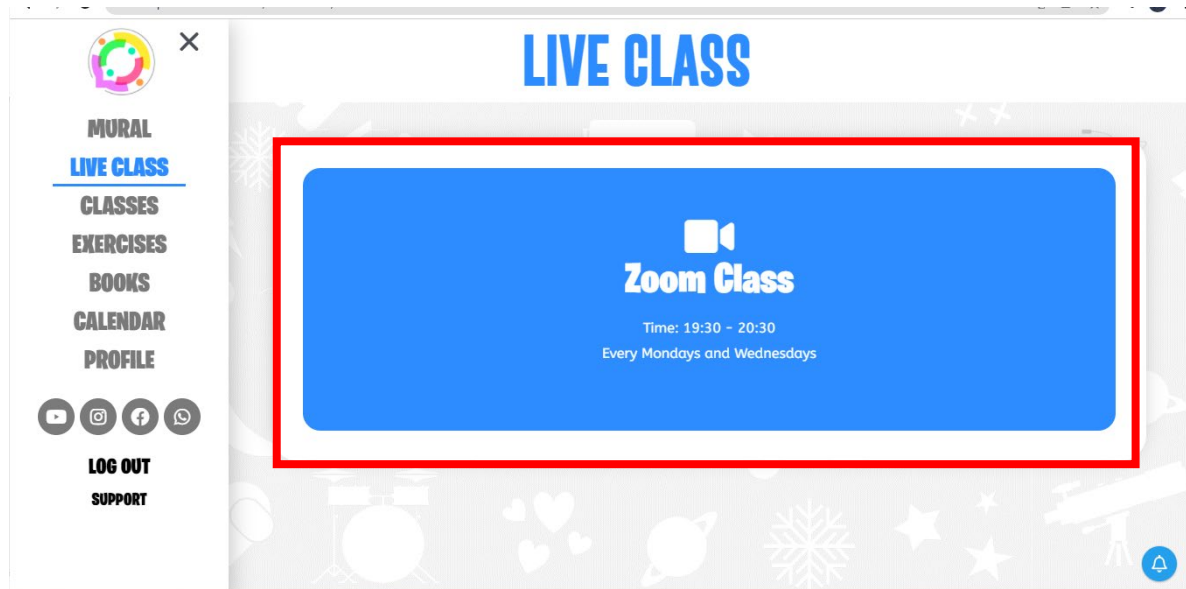
CLASSES

EXERCISES

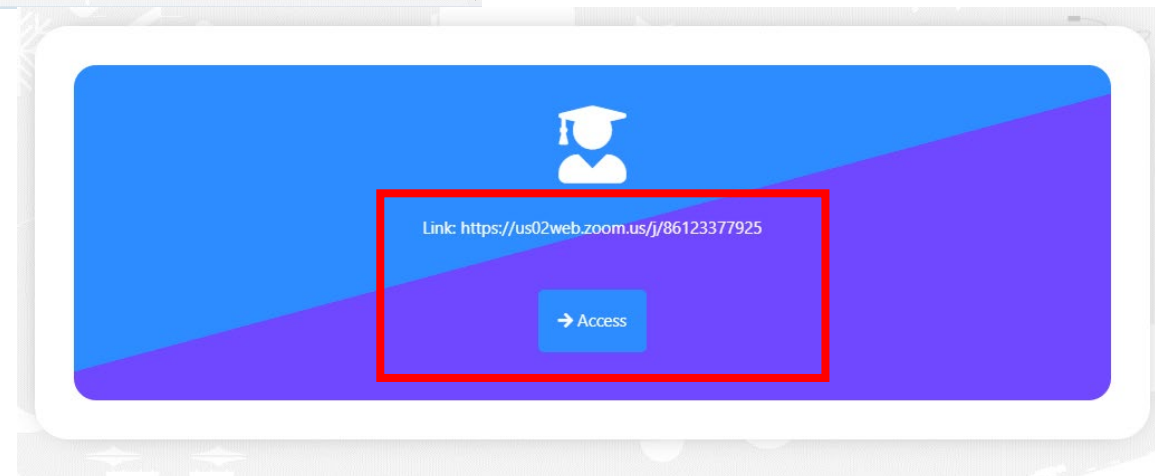
BOOKS

CALENDAR

PERFIL / PROFILE



O quadro exibe informações da aula, e ao passar o mouse sobre ele um botão de acesso direto ao link é exibido, basta clicar para ser redirecionado para a plataforma Zoom



LOGIN

MENU DE
NAVEGAÇÃO/

FEED

LIVE CLASS

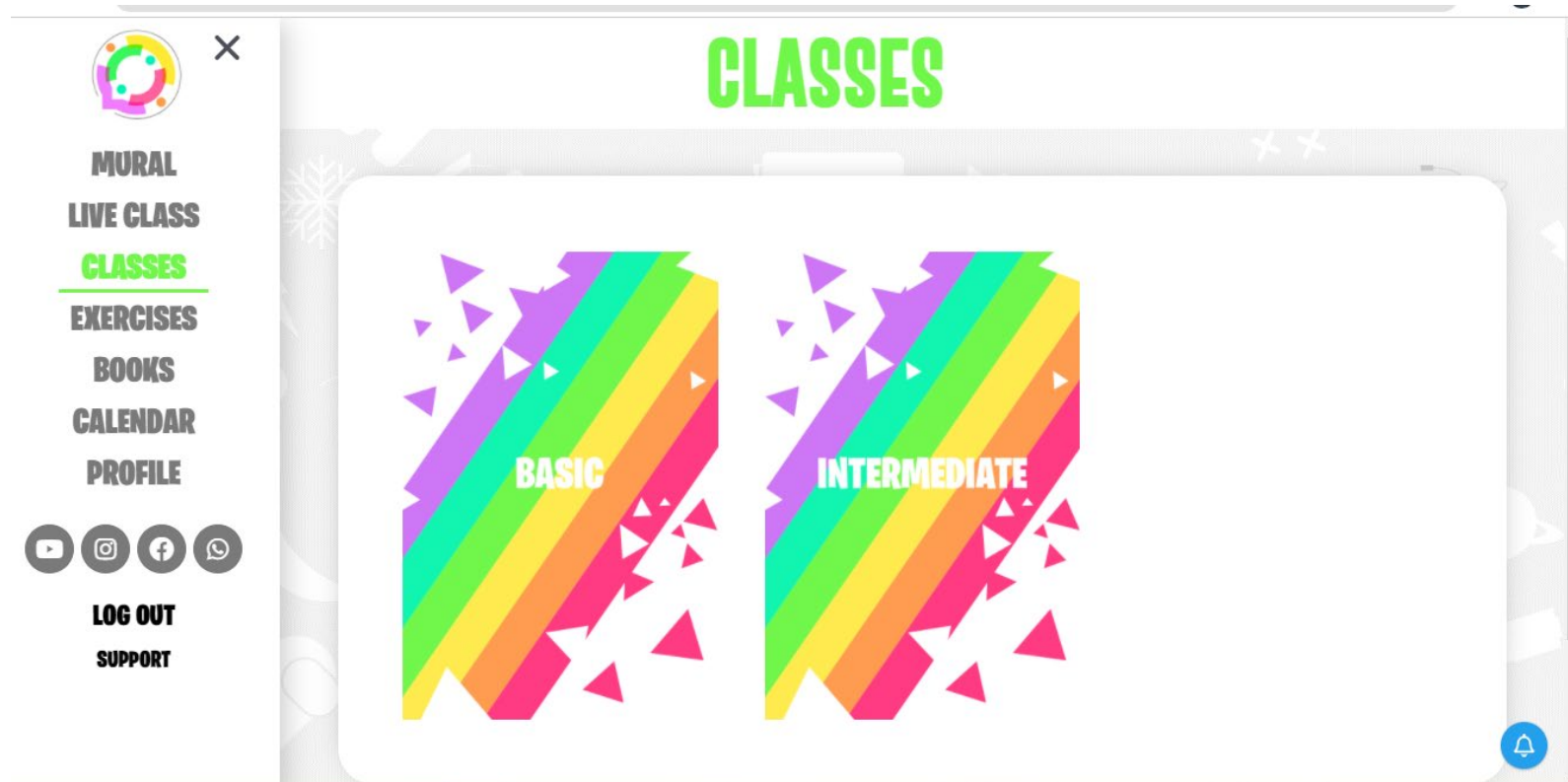
CLASSES

EXERCISES

BOOKS

CALENDAR

PERFIL / PROFILE



Vão aparecer acessos para os respectivos níveis de acesso do usuário e níveis anteriores, basta clicar sobre o nível para ser redirecionado para página de Aulas de vídeo + atividades

LOGIN

MENU DE
NAVEGAÇÃO/

FEED

LIVE CLASS

CLASSES

EXERCISES

BOOKS

CALENDAR

PERFIL / PROFILE

CLASSES

Classes - Basic

[GO TO CLASSES](#)

Course Page Q&A Announcements Resources

Topics for this course 23 Lessons

Chapter 1	^
▶ Possessive Adjectives	4:01
▶ Subject Pronouns	5:37

Essa página mostra uma prévia das aulas, exibindo tópicos, campo de perguntas e respostas estilo fórum “Q&A”.

Clicando sobre o botão em destaque será redirecionado para as aulas.

LOGIN

MENU DE
NAVEGAÇÃO/

FEED

LIVE CLASS


CLASSES

EXERCISES

BOOKS

CALENDAR

PERFIL / PROFILE



Lesson List Browse Q&A **Go to Course Home** Possessive Adjectives Complete Lesson

Chapter 1 —

- Possessive Adjectives 4:01
- Subject Pronouns 5:37
- Verb To Be 7:56

Chapter 2 +

Chapter 3 +

Chapter 4 +

Chapter 5 +

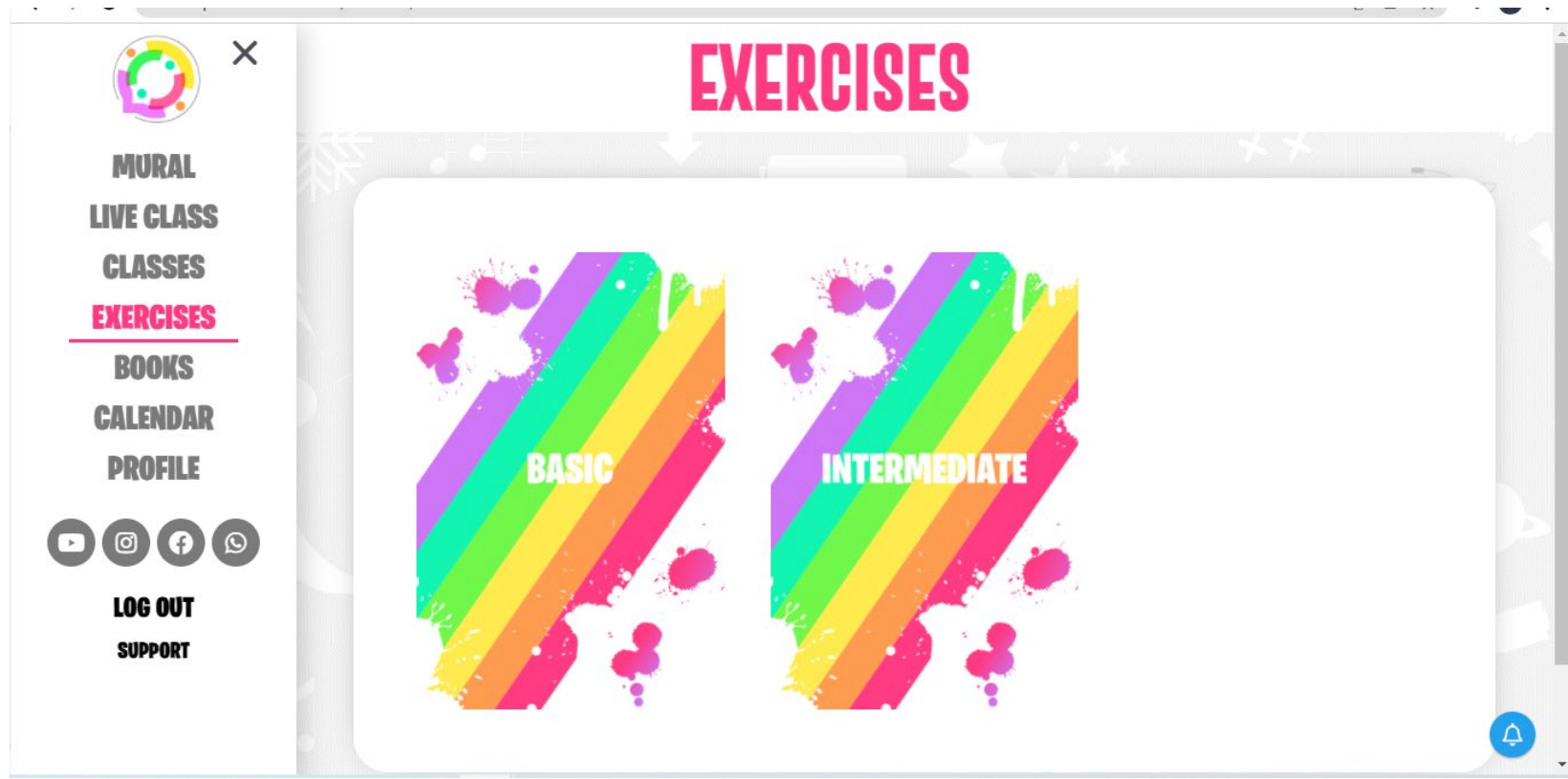

Chapter 6 +

Next →

1- Navegar pelas aulas e atividades dos capítulos

2- Retornar para outras páginas

- LOGIN
- MENU DE NAVEGAÇÃO/
- FEED
- LIVE CLASS
- CLASSES
- EXERCISES**
- BOOKS
- CALENDAR
- PERFIL / PROFILE



Funciona da mesma forma que a página Classes, consulte páginas anteriores para detalhes.

LOGIN

MENU DE
NAVEGAÇÃO/

FEED

LIVE CLASS

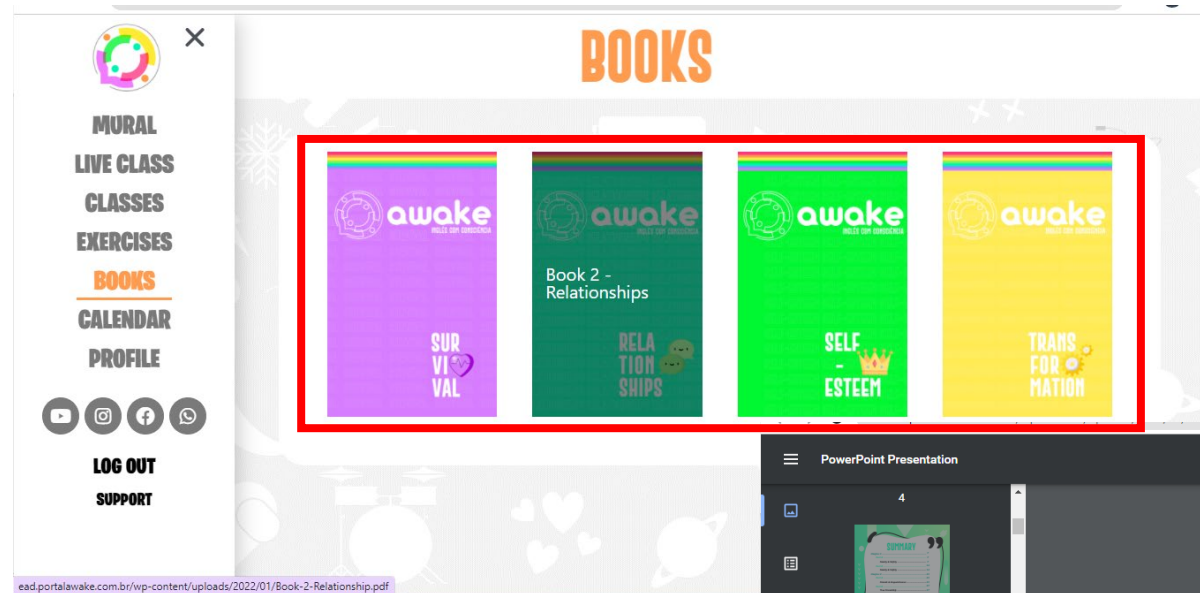
CLASSES

EXERCISES

BOOKS

CALENDAR

PERFIL / PROFILE



Basta clicar sobre o livro que deseja abrir, ele abrirá em uma nova guia do navegador, nesta visualização pelo navegador é possível preencher campos de atividades e baixar o PDF.

O acesso aos links é disponibilizado conforme nível de acesso do usuário.



LOGIN

MENU DE
NAVEGAÇÃO/

FEED

LIVE CLASS

CLASSES

EXERCISES

BOOKS

CALENDAR

PERFIL / PROFILE

The screenshot displays the 'CALENDAR' section of a web application. On the left is a sidebar menu with a logo at the top and a close button (X). The menu items are: MURAL, LIVE CLASS, CLASSES, EXERCISES, BOOKS, CALENDAR (highlighted with a purple underline), PROFILE, and ADD POST. Below the menu are social media icons for YouTube, Instagram, Facebook, and WhatsApp, followed by LOG OUT and SUPPORT buttons. The main content area is titled 'CALENDAR' and shows a calendar for February 2022. The calendar grid has columns for Sun, Mon, Tue, Wed, Thu, Fri, and Sat. Purple event blocks labeled '06:30 PM Zoom Cl' are scheduled for the 31st, 7th, 14th, 21st, 2nd, 9th, 16th, and 23rd. Red annotations '1' and '2' highlight the navigation and filtering controls. Annotation '1' points to the left navigation arrows and 'Today' button. Annotation '2' points to the view selection buttons: Day, Week, Month (selected), and List.

O calendário serve para visualizar datas de eventos, aulas, horários, agendados pelos professores e administradores

1 – Navegação entre Meses

2- Filtrar modo de visualização dos eventos, por Dia, Semana, Mês e Lista

LOGIN

MENU DE
NAVEGAÇÃO/

FEED

LIVE CLASS


CLASSES

EXERCISES

BOOKS

CALENDAR

PERFIL / PROFILE



The screenshot shows a user profile page for 'Aluno Teste'. A red box labeled '1' highlights the top navigation bar containing 'PROFILE', 'LIVE CLASS', 'MURAL', 'CLASSES', 'BOOKS', 'EXERCISES', 'CALENDAR', and 'LOG OUT SUPPORT'. A red box labeled '2' highlights the profile menu on the left, which includes 'Dashboard', 'My Profile', 'Enrolled Courses', 'My Quiz Attempts', 'Calendar', and 'Settings'. A red box labeled '3' highlights a notification bell icon in the top right corner. The main content area shows a 'Dashboard' with three cards: 'Enrolled Courses' (5), 'Active Courses' (5), and 'Completed Courses' (0). A notification bell icon is also visible in the bottom right corner.

- 1- Barra de menu que antes era lateral agora fica na parte superior horizontalmente
- 2- Menu do perfil
- 3- Notificações e atualizações sobre questões, atividades e feedbacks dos instrutores

LOGIN

MENU DE
NAVEGAÇÃO/

FEED

LIVE CLASS

CLASSES

EXERCISES

BOOKS

CALENDAR

PERFIL / PROFILE

The screenshot shows a user profile for 'Aluno Teste'. The left sidebar contains a navigation menu with the following items: Dashboard, My Profile, Enrolled Courses (highlighted with a red box), My Quiz Attempts, Calendar, Settings, and Logout. The main content area is titled 'Enrolled Courses' and has three tabs: All Courses, Active Courses, and Completed Courses. A course card for 'Classes - Intermediate' is displayed, featuring a star rating of five stars, a placeholder image, and a progress bar showing 'Total Lessons: 22' and 'Completed Lessons: 0 / 22', with a '0% Complete' indicator.

Neste Submenu é possível visualizar os cursos e progresso em cada um

LOGIN

MENU DE
NAVEGAÇÃO/

FEED

LIVE CLASS


CLASSES

EXERCISES

BOOKS

CALENDAR

PERFIL / PROFILE



Aluno Teste

- Dashboard
- My Profile
- Enrolled Courses
- My Quiz Attempts**
- Calendar
- Settings
- Logout

My Quiz Attempts

Course Info	Correct Answer	Incorrect Answer	Earned Marks	Result	#
Exercises – Intermediate 1 de February de 2022 10:07 Question: 0 Total Marks:	0	0	(0%)	Pass	View Attempt
Exercises – Intermediate 1 de February de 2022 10:07 Question: 0 Total Marks:	0	0	(0%)	Pass	View Attempt
Exercises – Intermediate 30 de January de 2022 11:08 Question: 37 Total Marks: 37.00	27	0	27.00 (73%)	Under Review	View Attempt

Nesta aba do menu é possível visualizar todas tentativas de exercícios, e em “View Attempt” é possível ver detalhadamente erros, acertos de questões e feedback dos instrutores além da pontuação

Quiz: Chapter 1
Course: Exercises – Intermediate

#	Attempts Date	Questions	Total Marks	Pass Marks	Correct	Incorrect	Earned Marks	Results
11	29 de January de 2022 22:36	37	37.00	%	27	0	27.00(73%)	Pass

Quiz Overview

No.	Type	Question	Given Answers	Correct Answers	Correct/Incorrect
1	✓		going to	going to	✓ Correct
2	✓		are	are	✓ Correct
3	✓		wear	wear	✓ Correct

LOGIN

MENU DE
NAVEGAÇÃO/

FEED

LIVE CLASS


CLASSES

EXERCISES

BOOKS

CALENDAR

PERFIL / PROFILE



Settings

Profile Reset Password

Profile Photo Size: 200x200 pixels, Cover Photo Size: 700x430 pixels

First Name Last Name

Aluno Teste

Na aba Settings é possível atualizar dados do perfil, contatos, imagem, basta descer até o final da página e clicar em “Update Profile” após preencher os dados.

Facebook URL

https://facebook.com/username

Twitter URL

https://twitter.com/username

LinkedIn URL

https://linkedin.com/username

Update Profile